



PLISSEES

**Modulieren Licht und schaffen ein
wohnliches Ambiente.**

DEKORATION

Mit Plissees als modernen Sicht- und Sonnenschutz wird Gestaltung und Funktionalität in einem Produkt verknüpft.

Ob Dreieck-, Rundbogen- oder Senkrechtfenster, Plafond-Glasdächer oder Wintergärten - Plissees bieten für fast jede Fenstersituation die passende Lösung.

Einige Stoffe haben auch sehr gute wärmetechnische Werte und können als effektiver **Hitzeschutz** fungieren. Besonders bei Dachfenstern sind Hitzeschutz-Plissees eine empfehlenswerte Alternative.

Die Einsatzmöglichkeiten reichen durch die große Stoff- und Technikvielfalt von Dekoration, Sicht- und Blendschutz über Verdunkelung, sowie Tag- und Nachtvarianten.

White Edition Stoff: Athens - Nr. 8533

Magic Moments Collection Stoff: Crush Perlmutter - pink Nr. 960

Noblesse
The Special Collection



Fragen Sie nach den Trendkarten „Noblesse“, „White Edition“, „Black Edition“ und „Magic Moments“ mit aktuellen Deko-Stoffen.

Formenvielfalt:




für verspannte Senkrechtfenster




für asymmetrische Viereckfenster



für Rundbogenfenster






für Wintergärten



Wintergarten inklusive Plafondanlagen



Profilfarben: weiß / weiß-aluminium / schwarz / bronze



COSIFLOR®

Faltstores




Bediengriff
ergonomisch geformt
mit Daumenmulde



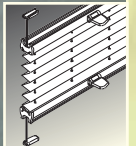
Bedienschiene
ganz ohne Ecken und
Kanten, **nur 16,9 mm** hoch,
wirkt schlanker durch neue
Schattenfuge



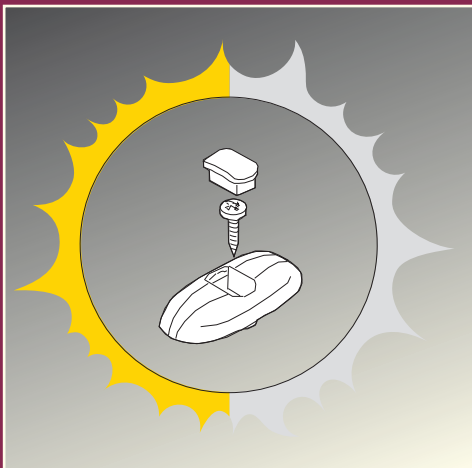
Glasleistenwinkel
für links und rechts,
speziell für **sehr schmale**
oder **abgeschrägte Glasleisten**



**zweiteiliger
Spannschuh**
für eine **leichtere
Montage**

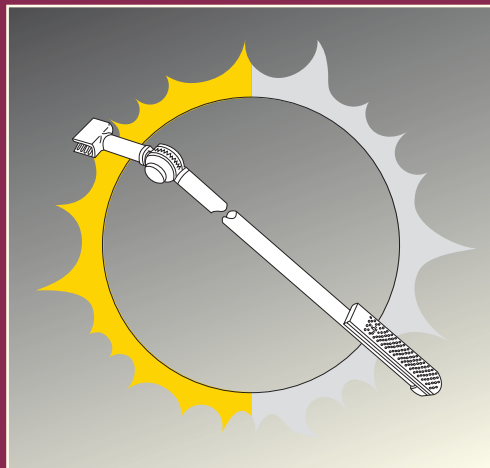


Typ VS2, Dessin: Kreise 409



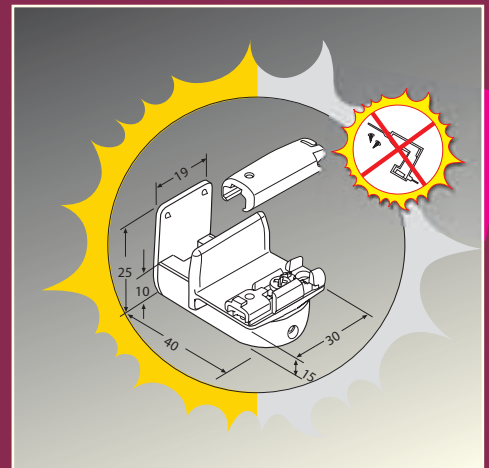
Verrasterung

für die Oberschiene, verhindert ein Durchbiegen der Profile
bei breiten VS2-Anlagen (wird auf Wunsch mitgeliefert)



Bedienstab mit Gelenk

mit neuer bedienfreundlicher Griffaufnahme



Klemmträger

mit neuem Spannschuh, für Kunststofffenster

EIN PLISSEE - VERSCHIEDENE ÖFFNUNGSMÖGLICHKEITEN

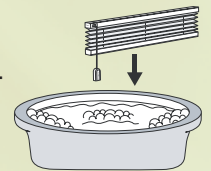


DEMONTAGE

Kinderleichte Demontage der verspannten Anlagen möglich (z.B. zum Fensterputz, Behangwechsel). Einfach wie in den Abbildungen unten das Plisse ausclippen.

TIPP! PFLEGE

Die Schienen und die Technik Ihres Plissees sind wartungsfrei. Durch antistatische Behandlungen sind die **Stoffe** staubabweisend. Bei Bedarf können viele Plissee-Anlagen (gemäß Anleitung) gewaschen werden.




Beliebte Bedienvarianten:



Schnurzug



Kettenzug



Bediengriff



BLEND- & HITZESCHUTZ

Plissee-Stoffe, die eine hohe Licht- und Wärmereflexion aufweisen, sind besonders geeignet als Blend- und Hitzeschutz. Durch die Vermeidung störender Reflexionen können diese Stoffe auch im Bildschirmarbeitsplatz-Bereich eingesetzt werden.

Einige Stoffe aus unserer Kollektion (z.B. CRÉPE Reflex) sind außerdem noch schwer entflammbar, was Sie ebenfalls für den Einsatz im Office-Bereich auszeichnen.



Wir empfehlen als Blendschutzlösung CRÉPE Reflex.

Blendschutz für Bildschirmarbeitsplätze:



beschichtete Rückseite

CRÉPE Reflex

(Rückseite mit wärmereflektierender Perlmutterbeschichtung)

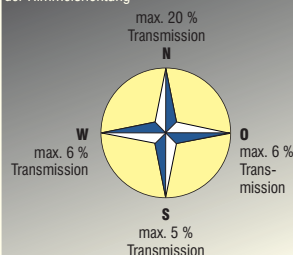
Anforderungen an Blendschutz für Bildschirmarbeitsplätze

- Vermeidung störender Reflexionen und Spiegelungen
- Sichtverbindung nach außen, möglichst hohe Tageslichtnutzung
- Beweglicher und lichtregulierender Sonnenschutz

Blendschutz sollte immer abhängig sein von:

- der geografischen Lage der Fenster (Himmelsrichtung / Sonnenstand / Jahreszeit)
- der räumlichen Anordnung der Bildschirme
- der Beleuchtung, der bestehenden Wandfarbe (Reflexionen)
- der vorhandenen Glasqualität und eventuell gegenüberliegenden Gebäude

Empfohlene Lichttransmission in Abhängigkeit der Himmelsrichtung



detailliertere Angaben zu den Materialeigenschaften finden Sie in der aktuellen SOLARMATIC®-Kollektion



Blendschutz-Plissees in Kombination mit Sichtschutz

„TAG & NACHT“-PLISSEES


Besonders im Schlafbereich und in Räumen, die teilweise unter Ausschluss von Tageslicht fungieren, kommen „Tag & Nacht“-Plissees bzw. Verdunkelungsplissees zum Einsatz.

„Tag & Nacht“-Plissees zeichnen sich dadurch aus, dass sie zwei Transparenzstufen an einem Fenster ermöglichen. Somit ist eine Kombination von Verdunkelung mit Transluzenz, Sicht- oder Blendschutz mit nur einem Plissee möglich.

Durch seitliche Führungsschienen bei Verdunkelungsplissees (z.B. DF30) werden selbst seitliche Lichtschlitze unterbunden und sie sorgen so für eine stark abgedunkelte Raumsituation, so dass sie sich daher sehr gut für den Schlafbereich eignen.



Verdunkelungsplissee mit seitlichen Führungsschienen



Wir empfehlen „TAG & NACHT“-Plissees mit Doppelbehang.

Beispielbilder für „Tag & Nacht“-Plissees



Plissee geschlossen



Sichtschutz geöffnet



Sichtschutz halb geöffnet,
Verdunkelung halb geöffnet



Verdunkelung geöffnet

Modellübersicht



FRAGEN SIE AUCH NACH:



www.PLISSEES.com

Jalousie Kontor - Jan Lüder
Ulmenstr. 37
D-22299 Hamburg

Tel: 040 / 88 88 45 67